



Kraftfahrt-Bundesamt

DE-24932 Flensburg

Allgemeine Betriebserlaubnis (ABE) National Type Approval

ausgestellt von:

Kraftfahrt-Bundesamt (KBA)

nach § 22 in Verbindung mit § 20 Straßenverkehrs-Zulassungs-Ordnung (StVZO)
für einen Typ des folgenden Genehmigungsobjektes

Sonderräder für Pkw 8 J x 18 H2

issued by:

Kraftfahrt-Bundesamt (KBA)

according to § 22 and 20 Straßenverkehrs-Zulassungs-Ordnung (StVZO) for a type
of the following approval object

special wheels for passenger cars 8 J x 18 H2

Genehmigungsnummer: **51367**
Approval number:

Erweiterung: **03**
Extension:

1. Genehmigungsinhaber:
Holder of the approval:
Superior Industries Leichtmetallräder Germany GmbH
DE-67098 Bad Dürkheim
2. Gegebenenfalls Name und Anschrift des Bevollmächtigten:
If applicable, name and address of representative:
Entfällt
Not applicable
3. Typbezeichnung:
Type:
IKE 808



Kraftfahrt-Bundesamt

DE-24932 Flensburg

2

Genehmigungsnummer: **51367**

Approval number:

Erweiterung: **03**

Extension:

4. Aufgebrachte Kennzeichnungen:
Identification markings:
Hersteller oder Herstellerzeichen
Manufacturer or registered manufacturer`s trademark

Felgenreöße
Size of the wheel

Typ und die Ausführung
Type and version

Herstelldatum (Monat und Jahr)
Date of manufacture (month and year)

Genehmigungszeichen
Approval identification

Einpresstiefe
Inset/outset

5. Anbringungsstelle der Kennzeichnungen:
Position of the identification markings:
An der Innen- bzw. Außenseite des Rades
On the inside/outside of the wheel

6. Zuständiger Technischer Dienst:
Responsible Technical Service:
Typprüfstelle Fahrzeuge/Fahrzeugteile der TÜV Rheinland Kraftfahrt GmbH
DE-51105 Köln

7. Datum des Prüfberichts des Technischen Dienstes:
Date of test report issued by the Technical Service:
08.01.2019

8. Nummer des Prüfberichts des Technischen Dienstes:
Number of test report issued by that Technical Service:
55006817 (4. Ausfertigung)



Kraftfahrt-Bundesamt

DE-24932 Flensburg

3

Genehmigungsnummer: **51367**
Approval number:

Erweiterung: **03**
Extension:

9. Verwendungsbereich:
Range of application:
Das Genehmigungsobjekt „Sonderräder für Pkw“ darf nur zur Verwendung gemäß:
The use of the approval object „special wheels for passenger cars“ is restricted to the application listed:

Anlage/n zum Prüfbericht

Annex/es of the test report

1, 8, 11, 18, 19, 20

2, 4, 5, 6, 7, 9, 10, 13, 14, 15, 16, 17

3, 12

2. Ausfertigung

3. Ausfertigung

4. Ausfertigung

unter den angegebenen Bedingungen an den dort aufgeführten bzw. beschriebenen Kraftfahrzeugen feilgeboten werden.

The offer for sale is only allowed on the listed vehicles under the specified conditions.

10. Bemerkungen:
Remarks:

Für die in dieser ABE freigegebenen Rad/Reifenkombinationen ist

die Berichtigung der Zulassungsbescheinigung Teil I gemäß

§ 13 Fahrzeug-Zulassungsverordnung (FZV) nicht erforderlich.

The correction of the "Zulassungsbescheinigung Teil I" according to

§ 13 Fahrzeug-Zulassungsverordnung (FZV) is not required

for the wheel/tire combinations listed in this ABE.

Es gelten die im o.g. Gutachten nebst Anlagen festgehaltenen Angaben.

The indications given in the above mentioned test report including its annexes shall apply.

Die Anforderungen des Artikels 31, Absätze 5, 6, 8, 9 und 12 der Richtlinie 2007/46/EG - Verkauf und Inbetriebnahme von Teilen oder Ausrüstungen, von denen ein erhebliches Risiko für das einwandfreie Funktionieren wesentlicher Systeme ausgehen kann - sind sinngemäß erfüllt.

The requirements of Article 31, paragraphs 5, 6, 8, 9 and 12 of directive 2007/46/EC - Sale and entry into service of parts or equipment which are capable of posing a significant risk to the correct functioning of essential systems - are met.

11. Änderungsabnahme gemäß § 19 (3) StVZO:
Acceptance test of the modification as per § 19 (3) StVZO:
Siehe Prüfbericht
See test report



Kraftfahrt-Bundesamt

DE-24932 Flensburg

4

Genehmigungsnummer: **51367**

Approval number:

Erweiterung: **03**

Extension:

12. Die Genehmigung wird **erweitert**
Approval **extended**

13. Grund (Gründe) für die Erweiterung der Genehmigung (falls zutreffend):
Reason(s) for the extension (if applicable):
Aktualisierung des Verwendungsbereiches
Update of the range of application

Name und/oder Adresse des Genehmigungsinhabers hat sich geändert
Name and/or adress of the approval holder has changed

14. Ort: **DE-24932 Flensburg**
Place:

15. Datum: **18.01.2019**
Date:

16. Unterschrift: **Im Auftrag**
Signature:


Nino Pommerencke



17. Beigefügt ist eine Liste der Genehmigungsunterlagen, die bei der zuständigen Genehmigungsbehörde hinterlegt sind und von denen eine Kopie auf Anfrage erhältlich ist.
Annexed is a list of documents making up the approval file, deposited with the competent authority which granted approval, a copy can be obtained on request.

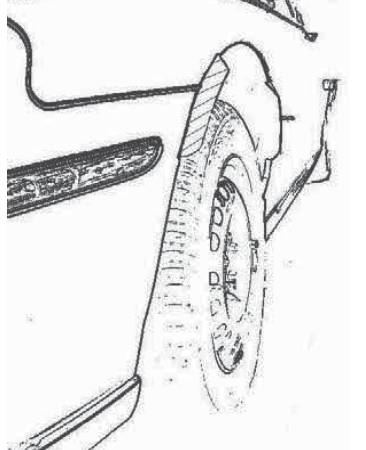
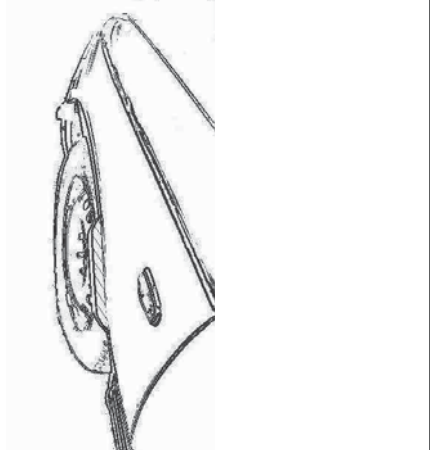
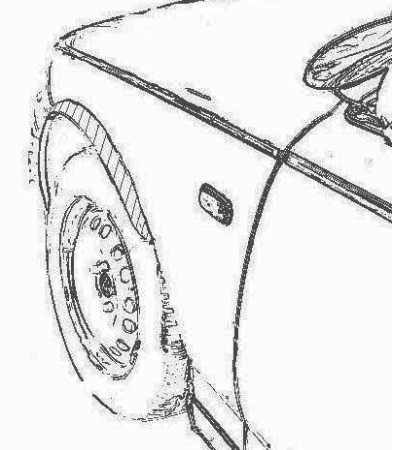
Anlagen:
Enclosures:
Gemäß Inhaltsverzeichnis
According to index

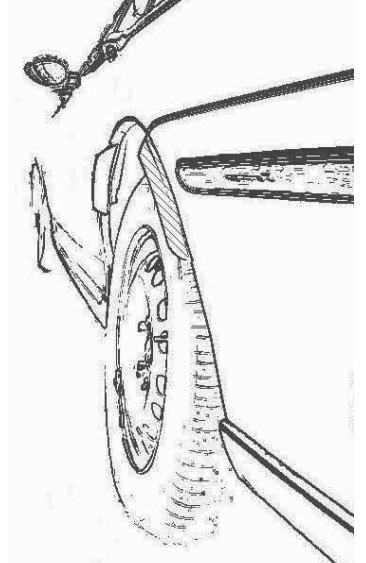

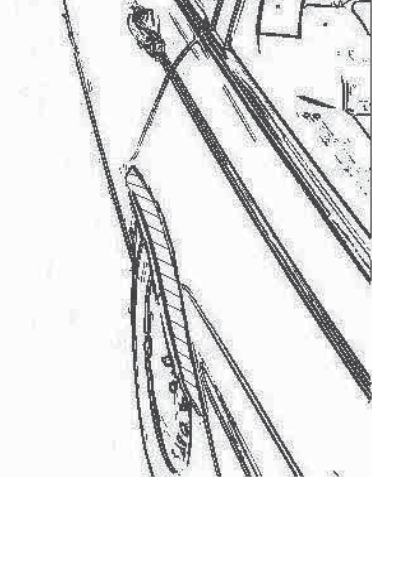
Hinweisblatt „Radabdeckung“

Die nachfolgenden Bilder stellen schematisch dar, wie und an welchen Stellen die Radabdeckung mit Hilfe von Zusatzleisten (schraffiert), die im Fachhandel (auch als Meterware) in verschiedenen Breiten erhältlich sind, gem. den Auflagen

K1a, K1b, K1c und
K2a, K2b, K2c

hergestellt werden können. Die Zusatzleisten sind dauerhaft an die äußeren Kotflügelkanten zu kleben.

Vorderachse		
		
Auflage „K1a“ Beispiel für eine Leiste im Bereich 0° bis 30° vor der Radmitte	Auflage „K1b“ Beispiel für eine Leiste im Bereich 0° bis 50° hinter der Radmitte	Auflage „K1c“ Beispiel für eine Leiste im Bereich von 30° vor bis 50° hinter der Radmitte

Hinterachse		
		
Auflage „K2b“ Beispiel für eine Leiste im Bereich 0° bis 50° hinter der Radmitte	Auflage „K2a“ Beispiel für eine Leiste im Bereich 0° bis 30° vor der Radmitte	Auflage „K2c“ Beispiel für eine Leiste im Bereich von 30° vor bis 50° hinter der Radmitte

Wichtige Pflegehinweise

Herzlichen Glückwunsch zum Kauf Ihrer ALUTEC Leichtmetallfelgen! Damit Sie lange Freude daran haben, beachten Sie bitte die folgenden Pflegehinweise. Einflüsse wie Bremsstaub, Schmutz, Feuchtigkeit, Salz und Steine lassen sich nicht vermeiden, aber ihre Auswirkung auf die Felgen lässt sich durch sorgfältige Pflege beseitigen oder minimieren.

Reinigungsintervalle

Bleiben Verschmutzungen längere Zeit auf der Felge haften, kann dies zu Dauerschäden führen. Deshalb empfehlen wir Reinigungsintervalle von höchstens zwei Wochen. Dabei sollten die Räder außen und innen gründlich von allen Verschmutzungen befreit werden. In der Winterzeit sollten die Felgen einmal pro Woche gereinigt werden. Kleine Lackschäden sind unbedingt sofort mit Klarlack auszubessern, um eine unterwandernde Korrosion zu vermeiden.

Reinigungsmittel

Warmes Wasser mit Spülmittel oder Auto-Shampoo sind die Mittel der Wahl. Sollten Sie sich für Felgenreiniger entscheiden, beachten Sie unbedingt die Herstellerangaben und die vorgegebene Einwirkzeit. Verzichten Sie auf säure-, laugen- oder alkoholhaltige Reinigungsmittel, da diese den Lack und eventuell auch das Bremssystem in Mitleidenschaft ziehen können.

Reinigungstipps

- ▶ Um ein Eintrocknen des Reinigers zu vermeiden, sollten die Felgen bei der Reinigung kalt sein
- ▶ Verwenden Sie nur saubere und weiche Schwämme oder Bürsten
- ▶ Aggressive Reinigungsgegenstände und -mittel wie Stahlwolle oder Scheuersand sind bei einer Reinigung von Leichtmetallfelgen fehl am Platz
- ▶ Falls Sie sich für einen Felgenreiniger entscheiden, überschreiten Sie auf keinen Fall dessen maximale Einwirkzeit
- ▶ Nach dem Reinigungsvorgang ist der Reiniger gründlich abzuwaschen
- ▶ Zu einer sorgfältigen Reinigung gehören immer auch die Innenseiten
- ▶ Bessern Sie Lackschäden sofort aus, um Oxidation zu verhindern
- ▶ Mit handelsüblicher Felgenversiegelung sorgen Sie im Übrigen für zusätzlichen Schutz, aber auch hier sind unbedingt die Herstellerangaben zu beachten
- ▶ Autowaschanlagen mit härteren Bürsten sollten Sie meiden

Die Nichtbeachtung dieser Pflegehinweise führt nicht zum generellen Verlust der Garantieansprüche, kann aber zu Beschädigungen der Leichtmetallfelgen führen, die nach den vorstehenden Garantiebedingungen nicht unter die Garantie fallen.

Garantiefall bei der so genannten „optischen Radaufbereitung“!

Einige Werkstätten bieten eine optische Rad- oder Felgenaufbereitung an und versprechen damit Schäden am Rad zu reparieren. Dieser Vorgang ist ein schwerer Eingriff in die Beschaffenheit und Festigkeit einer Felge, z. B. durch spanende Verfahren oder starke Erhitzung, und führt deshalb zum **Erlöschen der Garantie!** Aus Sicherheitsgründen raten wir dringend von der optischen Radaufbereitung ab.



SUPERIOR INDUSTRIES Leichtmetallräder Germany GmbH
 Gustav-Kirchhoff-Straße 10
 67098 Bad Dürkheim
 Germany

Tel.: +49 6322 9899 - 6000
 Fax: +49 6322 9899 - 6001
 E-Mail: kundenservice@supind.com

Auftraggeber Superior Industries Leichtmetallräder Germany GmbH
Gustav-Kirchhoff-Straße 10
D-67098 Bad Dürkheim
QM-Nr.: 49 02 0131806

Prüfgegenstand PKW-Sonderrad

Modell Ikenu
Typ IKE 808
Radgröße 8 J x 18 H2
Zentrierart Mittenzentrierung

Ausführung	Kennzeichnung Rad/ Zentrierring	Lochzahl/ Lochkreis- (mm)/ Mittenloch-Ø (mm)	Ein- press- tiefe (mm)	Rad- last (kg)	Abroll- umfang (mm)	Gültig ab Herstell- datum
O8	IKE 808 O8 / ohne Ring	5/105/56,6	38	615	2040	12/2016
F5	IKE 808 F5 / ohne Ring	5/108/63,4	45	735	2260	12/2016
B6	IKE 808 B6 / Z66 Ø66,6-57,1	5/112/57,1	38	735	2260	12/2016
B7	IKE 808 B7 / Z16 Ø70,0-57,1	5/112/57,1	45	735	2260	12/2016
B6	IKE 808 B6 / Z66 Ø66,6-57,1	5/112/57,1	45	735	2260	12/2016
B6	IKE 808 B6 / ohne Ring	5/112/66,6	38	735	2260	12/2016
M8	IKE 808 M8 / ohne Ring	5/112/66,6	38	790	2220	12/2017
M1	IKE 808 M1 / ohne Ring	5/112/66,6	43	790	2080	12/2017
B7	IKE 808 B7 / Z15 Ø70,0-66,6	5/112/66,6	45	735	2260	12/2016
B6	IKE 808 B6 / ohne Ring	5/112/66,6	45	735	2260	12/2016
B7	IKE 808 B7 / Z39 Ø70,0-66,7	5/112/66,7	45	735	2260	12/2016
B8	IKE 808 B8 / Z37 Ø70,0-56,1	5/114,3/56,1	45	735	2260	12/2016
B8	IKE 808 B8 / Z13 Ø70,0-60,1	5/114,3/60,1	38	735	2260	12/2016
B8	IKE 808 B8 / Z13 Ø70,0-60,1	5/114,3/60,1	45	735	2260	12/2016
B8	IKE 808 B8 / Z12 Ø70,0-64,1	5/114,3/64,1	38	735	2260	12/2016
B8	IKE 808 B8 / Z12 Ø70,0-64,1	5/114,3/64,1	45	735	2260	12/2016
B8	IKE 808 B8 / Z11 Ø70,0-66,1	5/114,3/66,1	38	735	2260	12/2016
B8	IKE 808 B8 / Z11 Ø70,0-66,1	5/114,3/66,1	45	735	2260	12/2016
B8	IKE 808 B8 / Z10 Ø70,0-67,1	5/114,3/67,1	38	735	2260	12/2016
B8	IKE 808 B8 / Z10 Ø70,0-67,1	5/114,3/67,1	45	735	2260	12/2016

Kennzeichnung

KBA-Nummer 51367
Herstellerzeichen ALUTEC Germany
Radtyp und Ausführung IKE 808
Radgröße 8Jx18 H2
Einpreßtiefe ET (s.o.)
Gießereikennzeichen UPP
Herstellungsdatum Monat und Jahr

Befestigungselemente

Die zu verwendenden Befestigungselemente sowie deren Anzugsmomente sind den Verwendungsbereichsgutachten zu entnehmen.

Prüfungen

Die o.g. Sonderräder wurden gemäß den Richtlinien für die Prüfung von Sonderrädern für Kraftfahrzeuge und ihre Anhänger vom 25. November 1998 geprüft.

Folgende Prüfungen wurden mit positivem Ergebnis abgeschlossen:

- Biegeumlaufprüfung
- Abrollprüfung
- Impactprüfung

Folgende Testdaten liegen der Biegeumlaufprüfung zugrunde:

Ausführung	Anschluß	Einpress-tiefe (mm)	Radlast (kg)	Abroll-umfang (mm)	Ver-fahr-en	Datum	Ort
O8	5/105/56,6	38	615	2040	FE	01/2017	TZT Lamsheim
F5	5/108/63,4	45	735	2260	FE	01/2017	TZT Lamsheim
B6	5/112/66,6	38	735	2260	FE	01/2017	TZT Lamsheim
M8	5/112/66,6	38	790	2220	FE	01/2018	TZT Lamsheim
M1	5/112/66,6	43	790	2080	FE	01/2018	TZT Lamsheim
B6	5/112/66,6	45	735	2260	FE	02/2017	TZT Lamsheim
B8	5/114,3/70,1	38	735	2260	FE	01/2017	TZT Lamsheim
B8	5/114,3/70,1	45	735	2260	FE	01/2017	TZT Lamsheim

FE=Farbeindringverfahren

ZnO=Zinkoxydpaste

Folgende Testdaten liegen der Impactprüfung zugrunde:

Ausführung	Anschluß	Einpress-tiefe (mm)	Radlast (kg)	Reifen-größe	Datum	Ort
O8	5/105/56,6	38	615	205/40R18	01/2017	TZT Lamsheim
F5	5/108/63,4	45	735	205/40R18	01/2017	TZT Lamsheim
B8	5/114,3/70,1	45	735	205/40R18	01/2017	TZT Lamsheim
B6	5/112/66,6	45	735	205/40R18	02/2017	TZT Lamsheim
M1	5/112/66,6	43	790	205/40R18	01/2018	TZT Lamsheim

Folgende Testdaten liegen der Abrollprüfung zugrunde:

Ausführung	Anschluß	Einpress-tiefe (mm)	Radlast (kg)	Reifen-größe	Ver-fahr-en	Datum	Ort
F5	5/108/63,4	45	735	285/65R18	FE	01/2017	TZT Lamsheim
B8	5/114,3/70,1	45	735	285/65R18	FE	01/2017	TZT Lamsheim
M1	5/112/66,6	43	790	285/65R18	FE	01/2018	TZT Lamsheim

FE=Farbeindringverfahren

ZnO=Zinkoxydpaste

Aufgrund bereits positiv durchgeführter Prüfungen an vergleichbaren Rädern des genannten Radtyps sind die folgenden Prüfungen nicht mehr erforderlich:

- Salzsprühtest

Die Maße und Toleranzen entsprechen in wesentlichen Punkten der ETRTO.

Die Zusammensetzung, die Festigkeitswerte und das Korrosionsverhalten des verwendeten Werkstoffes sind in der Radbeschreibung des Herstellers aufgeführt.

Das Gewicht der nicht lackierten Sonderradausführung B8, ET45 betrug 11,389 kg.

Prüfort und Prüfdatum

Die Festigkeitsprüfung des Sonderradtyps wurde in Technologiezentrum Typprüfstelle Lambsheim, ab Januar 2017 durchgeführt.

Prüfergebnis

Aufgrund der durchgeführten Prüfungen bestehen keine technischen Bedenken o.g. Sonderräder an den in den Verwendungsbereichsgutachten genannten Fahrzeugen und den dort aufgeführten Bedingungen zu verwenden.

Anlagen

Beschreibung	-	01.02.2017
	mit Änderung vom	11.09.2018
Nabenkappenzeichnung	2419-02	10.01.2005
	mit Änderung vom	11.02.2005
Nabenkappenzeichnung	4555-02	22.09.2016
	mit Änderung vom	26.10.2016
Befestigungsmittelzeichnung	3684-01	03.11.2011
Befestigungsmittelzeichnung	1732-03	31.01.2002
	mit Änderung vom	10.02.2011
Befestigungsmittelzeichnung	3015-02	29.05.2008
	mit Änderung vom	11.02.2011
Befestigungsmittelzeichnung	3017-02	03.06.2008
	mit Änderung vom	11.02.2011
Befestigungsmittelzeichnung	2543-02	03.06.2008
	mit Änderung vom	03.06.2008
Befestigungsmittelzeichnung	3018-02	03.06.2008
	mit Änderung vom	11.02.2011
Befestigungsmittelzeichnung	1549-03	22.06.1995
	mit Änderung vom	14.02.2011
Befestigungsmittelzeichnung	1548-03	22.06.1995
	mit Änderung vom	14.02.2011
Befestigungsmittelzeichnung	2677-02	11.09.2006
	mit Änderung vom	04.06.2008
Befestigungsmittelzeichnung	2678-02	11.09.2006
	mit Änderung vom	04.06.2008
Befestigungsmittelzeichnung	3023-03	05.06.2008
	mit Änderung vom	25.06.2010
Befestigungsmittelzeichnung	4550-01	30.08.2016
Zentrierringzeichnung	1303-09	04.12.1991
	mit Änderung vom	27.05.2014

Zentrierringzeichnung	2970-02 mit Änderung vom	29.02.2008 13.08.2009
Radzeichnung	4565-03 mit Änderung vom	21.10.2016 15.05.2017
Radzeichnung	4566-05 mit Änderung vom	08.12.2016 15.05.2017
Radzeichnung	4727-03 mit Änderung vom	23.08.2017 09.11.2017
Radzeichnung	4728-03 mit Änderung vom	23.08.2017 24.11.2017
Nabenkappenzeichnung	2426-03 mit Änderung vom	07.03.2005 07.05.2008
Befestigungsmittelzeichnung	3004-01	17.05.2008
Befestigungsmittelzeichnung	4567-01	20.10.2016
Verwendungen	Anlage 1 bis 20	


Der Prüfbericht umfasst Blatt 1 bis 4.

Gegen die Erteilung einer Allgemeinen Betriebserlaubnis bestehen unsererseits keine technischen Bedenken.

Der Technische Dienst Typprüfstelle Fahrzeuge/Fahrzeugteile der TÜV Rheinland Kraftfahrt GmbH, Am Grauen Stein, 51105 Köln ist mit seinem Ingenieurzentrum Technologiezentrum Typprüfstelle, Lamsheim für die angewendeten Prüfverfahren vom Kraftfahrt-Bundesamt entsprechend EG-FGV für das Typgenehmigungsverfahren des KBA unter der Nummer KBA-P 00010-96 benannt.

Lamsheim, 8. Januar 2019

S. Blauth



Blauth

00310106.DOC

Liste der Änderungen

Es wird geändert: Aktualisierung Radbeschreibung
 Aktualisierung Verwendungsbereich
 Aktualisierung Name und Anschrift des Herstellers

Es wird berichtigt:

Es wird hinzugefügt:

Es entfällt: